

# 第60回記念朝霞市民総合体育大会(種目別大会)

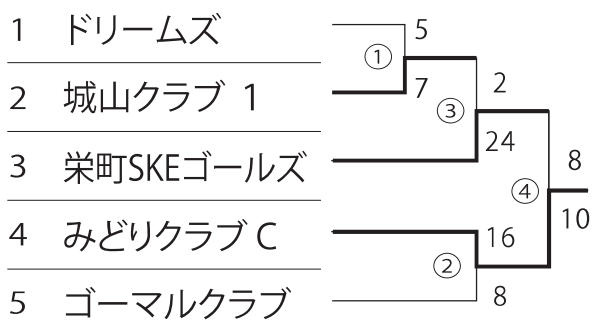
(ソフトボール春季大会組合せ)

## 試合結果

雨天のため  
(4月26日)

### 一般 C (内間木球場)

優勝……みどりクラブ C  
準優勝……栄町SKEゴールズ



### 女子 (青葉台グラウンド)

優勝……ビッキーズ  
準優勝……楽

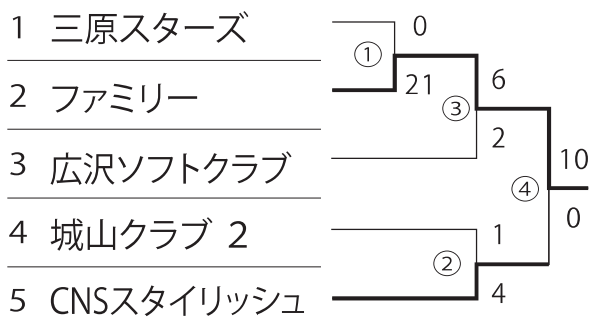


※ 勝敗決定 勝数→得失点差(多)→  
得点(多)の順とする

第2日  
(4月12日)

### 一般 A 1 (内間木球場)

優勝……ファミリー  
準優勝……CNSスタイリッシュ



### 一般 B 1 (青葉台グラウンド)

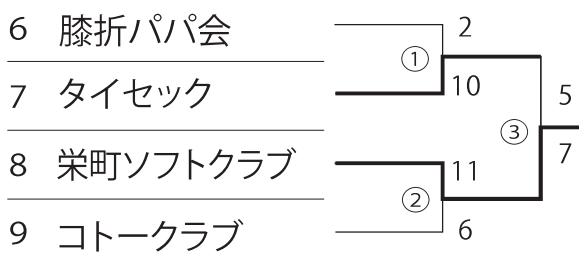
優勝……バッカス  
準優勝……ルーキーズ



第3日  
(4月19日)

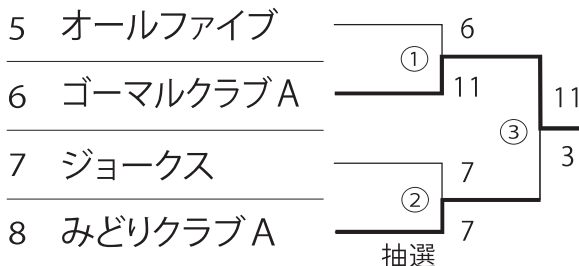
### 一般 A 2 (二中ソフトボール場)

優勝……栄町ソフトクラブ  
準優勝……タイセック



### 一般 B 2 (青葉台グラウンド)

優勝……ゴーマルクラブ A  
準優勝……みどりクラブ A



第1日	2015年04月12日	1回戦			試合時間： 01時間02分										試合番号	8	
チーム名		1	2	3	4	5	6	7	8	9	10	11	12	13	14	合計	備考
三原スターズ		0	0	0												0	
ファミリー		6	10	5x												21	

先攻 (投手) ●宮川 直樹  
(捕手) 秋庭 文広

後攻 (投手) ○高野 誠  
(捕手) 佐藤 雄映

先攻 (本塁打)  
(三塁打)  
(二塁打)

後攻 (本塁打) 高松 広晴, 杉山 章吾  
(三塁打) 米田 文貴  
(二塁打) 佐藤 利信, 小板 佑樹, 小林 拓矢, 佐藤 雄映②, 渡辺 義謙

第1日	2015年04月12日	準決勝			試合時間： 01時間07分										試合番号	9	
チーム名		1	2	3	4	5	6	7	8	9	10	11	12	13	14	合計	備考
ファミリー		3	2	1	0											6	
広沢ソフトクラブ		0	0	2	0											2	

先攻 (投手) ○高野 誠  
(捕手) 佐藤 雄映

後攻 (投手) ●小川 凌平  
(捕手) 山岸 祐太

先攻 (本塁打) 小板 佑樹  
(三塁打)  
(二塁打) 高野 誠

後攻 (本塁打)  
(三塁打)  
(二塁打)

第1日	2015年04月12日	準決勝			試合時間： 01時間10分										試合番号	10	
チーム名		1	2	3	4	5	6	7	8	9	10	11	12	13	14	合計	備考
CNSスタイリッシュ		0	0	2	0	2										4	
城山クラブ2		1	0	0	0	0										1	

先攻 (投手) ○若林 泰生  
(捕手) 大田 晋輔

後攻 (投手) ●田中 望  
(捕手) 富岡 孝宏

先攻 (本塁打) 山口 由高  
(三塁打) 高木 基伸, 山口 由高  
(二塁打) 大田 晋輔

後攻 (本塁打)  
(三塁打)  
(二塁打) 草間 淳

第1日	2015年04月12日	決勝			試合時間： 00時間47分										試合番号	11	
チーム名		1	2	3	4	5	6	7	8	9	10	11	12	13	14	合計	備考
CNSスタイリッシュ		0	0	0	0											0	4回コールド
ファミリー		4	6	0	x										10		

先攻 (投手) ●若林 泰生, 馬場 秀忠  
(捕手) 大田 晋輔

後攻 (投手) ○高野 誠  
(捕手) 佐藤 雄映

先攻 (本塁打)  
(三塁打)  
(二塁打)

後攻 (本塁打) 高松 広晴  
(三塁打)  
(二塁打) 小林 拓矢, 小板 佑樹②

第1日	2015年04月12日	準決勝			試合時間： 01時間18分											試合番号	12
チーム名		1	2	3	4	5	6	7	8	9	10	11	12	13	14	合計	備考
TEAM SAHARA		8	0	3	5											16	
ルーキーズ		3	4	4	6x											17	

先攻 (投手) ●川田 修一  
(捕手) 菅 浩之

後攻 (投手) ○関口 勝幸  
(捕手) 東条 恒

先攻 (本塁打)  
(三塁打) 畑原 寿俊, 黒田 真人  
(二塁打) 吉田 英司②

後攻 (本塁打)  
(三塁打) 関口 勝幸  
(二塁打)

第1日	2015年04月12日	準決勝			試合時間： 01時間03分											試合番号	13
チーム名		1	2	3	4	5	6	7	8	9	10	11	12	13	14	合計	備考
バックス		1	0	1	2	3										7	
朝二小SC		0	0	0	3	0										3	

先攻 (投手) ○遠藤 敏昭, 大城 誠  
(捕手) 河原喜美雄

後攻 (投手) ●坂口 正, 吉田 通昭  
(捕手) 松田 圭祐

先攻 (本塁打)  
(三塁打)  
(二塁打) 吉永 健吾, 柏原 佑哉

後攻 (本塁打)  
(三塁打)  
(二塁打) 坂口 正

第1日	2015年04月12日	決勝			試合時間： 01時間00分											試合番号	14
チーム名		1	2	3	4	5	6	7	8	9	10	11	12	13	14	合計	備考
バックス		4	9	0												13	
ルーキーズ		0	0	0												0	

先攻 (投手) ○遠藤 敏昭, 大城 誠  
(捕手) 河原喜美雄

後攻 (投手) ●堀川 敦子  
(捕手) 吉田 光彦, 東条 恒

先攻 (本塁打)  
(三塁打) 吉永 弘行  
(二塁打) 河原喜美雄, 下村 隆広②, 柏原 佑哉, 井上 正治, 吉永 弘行

後攻 (本塁打)  
(三塁打)  
(二塁打)

第2日	2015年04月19日	準決勝			試合時間： 01時間02分										試合番号	15	
チーム名		1	2	3	4	5	6	7	8	9	10	11	12	13	14	合計	備考
タイセック		1	1	3	5											10	4回コールド
膝折パパ会		0	1	0	1											2	

先攻 (投手) ○初山 智徳  
(捕手) 室井 淳

後攻 (投手) ●阿比留 寛  
(捕手) 松永 諭

先攻 (本塁打)  
(三塁打) 室井 淳  
(二塁打) 島田 大輔, 佐々木達也, 伊藤 高弘, 室井 淳, 星野 貴洋

後攻 (本塁打)  
(三塁打)  
(二塁打)

第2日	2015年04月19日	準決勝			試合時間： 01時間01分										試合番号	16	
チーム名		1	2	3	4	5	6	7	8	9	10	11	12	13	14	合計	備考
コトークラブ		0	2	4	0											6	
栄町ソフトクラブ		5	4	2	x											11	

先攻 (投手) ●小堀田 忍  
(捕手) 斉藤 大

後攻 (投手) ○園田 稔  
(捕手) 加藤 博康

先攻 (本塁打)  
(三塁打) 高山 雅貴, 長田 博見  
(二塁打) 石井 直人

後攻 (本塁打)  
(三塁打)  
(二塁打) 野本 崇文, 中野 和也

第2日	2015年04月19日	決勝			試合時間： 01時間02分										試合番号	17	
チーム名		1	2	3	4	5	6	7	8	9	10	11	12	13	14	合計	備考
タイセック		4	1	0	0											5	
栄町ソフトクラブ		3	4	0	0x											7	

先攻 (投手) ●初山 智徳  
(捕手) 室井 淳

後攻 (投手) ○園田 稔  
(捕手) 加藤 博康, 並木 美彦

先攻 (本塁打) 吉住 智史  
(三塁打)  
(二塁打) 室井 淳

後攻 (本塁打) 野本 崇文  
(三塁打)  
(二塁打) 谷口 博幸

第2日	2015年04月19日	準決勝			試合時間： 01時間07分										試合番号	18	
チーム名		1	2	3	4	5	6	7	8	9	10	11	12	13	14	合計	備考
オールファイブ		1	3	0	2											6	
ゴーマルクラブA		4	7	0	x											11	

先攻 (投手) ●近藤 保  
(捕手) 吉田 正清

後攻 (投手) ○福士 隆  
(捕手) 門傳 忠二

先攻 (本塁打)  
(三塁打)  
(二塁打)

後攻 (本塁打)  
(三塁打) 岩下 俊夫  
(二塁打)

第2日	2015年04月19日	準決勝			試合時間： 01時間15分										試合番号	19	
チーム名		1	2	3	4	5	6	7	8	9	10	11	12	13	14	合計	備考
ジョークス		2	0	2	3											7	引き分け
みどりクラブA		2	0	2	3											7	

先攻 (投手) 榎本 悟  
(捕手) 片桐 敏雄

後攻 (投手) 山本 健史  
(捕手) 吉田 辰夫

先攻 (本塁打)  
(三塁打)  
(二塁打)

後攻 (本塁打)  
(三塁打) 松田 寿夫  
(二塁打) 山本 健史, 松田 寿夫

第2日	2015年04月19日	決勝			試合時間： 01時間02分										試合番号	20	
チーム名		1	2	3	4	5	6	7	8	9	10	11	12	13	14	合計	備考
ゴーマルクラブA		3	0	1	7											11	
みどりクラブA		0	0	3	0											3	

先攻 (投手) ○福士 隆  
(捕手) 門傳 忠二

後攻 (投手) ●山本 健史, 齊藤 俊夫  
(捕手) 吉田 辰夫

先攻 (本塁打) 伊藤 孝之②  
(三塁打) 吉川 誠司  
(二塁打)

後攻 (本塁打)  
(三塁打) 齊藤 俊夫  
(二塁打) 吉田 辰夫

第3日	2015年04月26日	1回戦			試合時間： 01時間01分										試合番号	1	
チーム名		1	2	3	4	5	6	7	8	9	10	11	12	13	14	合計	備考
ドリームズ		0	0	0	3	2										5	
城山クラブ1		1	5	0	1	0x										7	

先攻 (投手) ●樋口 芳松  
(捕手) 笹竹 博

後攻 (投手) ○峰岸 重雄  
(捕手) 明戸 定巳

先攻 (本塁打)  
(三塁打)  
(二塁打)

後攻 (本塁打)  
(三塁打) 只野 良康  
(二塁打) 明戸 定巳, 峰岸 重雄, 只野 良康

第3日	2015年04月26日	準決勝			試合時間： 01時間04分										試合番号	2	
チーム名		1	2	3	4	5	6	7	8	9	10	11	12	13	14	合計	備考
栄町SKEゴールズ		4	15	5												24	
城山クラブ1		2	0	0												2	

先攻 (投手) ○西園 茂市  
(捕手) 加藤 博康

後攻 (投手) ●笹本三千男, 岡 敏夫  
(捕手) 明戸 定巳

先攻 (本塁打)  
(三塁打)  
(二塁打) 谷口 博幸, 乙津 公一, 管谷 金光

後攻 (本塁打)  
(三塁打)  
(二塁打)

第3日	2015年04月26日	準決勝			試合時間： 01時間03分										試合番号	3	
チーム名		1	2	3	4	5	6	7	8	9	10	11	12	13	14	合計	備考
みどりクラブC		6	7	3												16	
ゴーマルクラブ		3	3	2												8	

先攻 (投手) 佐久 逸雄, ○徳島 茂樹  
(捕手) 横尾 義治

後攻 (投手) ●吉田 徹  
(捕手) 鈴木 隆

先攻 (本塁打)  
(三塁打)  
(二塁打) 宮本 誠, 吉田 達正

後攻 (本塁打)  
(三塁打) 永吉 勉  
(二塁打) 福士 隆②, 長田 辰男

第3日	2015年04月26日	決勝			試合時間： 01時間01分										試合番号	4	
チーム名		1	2	3	4	5	6	7	8	9	10	11	12	13	14	合計	備考
みどりクラブC		5	4	0	1											10	
栄町SKEゴールズ		5	0	0	3											8	

先攻 (投手) ○斉藤 俊夫  
(捕手) 横尾 義治

後攻 (投手) ●西園 茂市  
(捕手) 加藤 博康

先攻 (本塁打)  
(三塁打) 吉田 達正  
(二塁打)

後攻 (本塁打)  
(三塁打)  
(二塁打) 中野 和也, 乙津 公一, 谷口 博幸

第60回市民総合体育大会 春季ソフトボール大会

《記録4号の2》

第3日	2015年04月26日	1回戦			試合時間： 01時間03分										試合番号	5	
チーム名		1	2	3	4	5	6	7	8	9	10	11	12	13	14	合計	備考
楽		0	1	0	0	0	1									2	
ビッキーズ		0	0	3	0	0	x									3	

先攻 (投手) ●松本 里絵  
(捕手) 徳永亜希子

後攻 (投手) ○関口 七海  
(捕手) 金子明日香

先攻 (本塁打)  
(三塁打) 阿部 幸香  
(二塁打)

後攻 (本塁打)  
(三塁打)  
(二塁打)

第3日	2015年04月26日	1回戦			試合時間： 01時間00分										試合番号	6	
チーム名		1	2	3	4	5	6	7	8	9	10	11	12	13	14	合計	備考
フラワーズ		0	2	3	0											5	
楽		3	3	3	2x											11	

先攻 (投手) ●立澤 英子  
(捕手) 堀川 敦子

後攻 (投手) ○松本 里絵  
(捕手) 徳永亜希子

先攻 (本塁打)  
(三塁打)  
(二塁打)

後攻 (本塁打) 築田 和美, 杉田 文子  
(三塁打)  
(二塁打)

第3日	2015年04月26日	1回戦			試合時間： 01時間08分										試合番号	7	
チーム名		1	2	3	4	5	6	7	8	9	10	11	12	13	14	合計	備考
ビッキーズ		2	4	3	6											15	
フラワーズ		1	1	0	0											2	

先攻 (投手) 高野智恵子, ○佐藤じゅり  
(捕手) 金子明日香

後攻 (投手) ●立澤 英子  
(捕手) 堀川 敦子

先攻 (本塁打) 金子明日香  
(三塁打) 若松 千寛②, 佐藤 彩音  
(二塁打) 関口 七海

後攻 (本塁打)  
(三塁打)  
(二塁打) 堀川 敦子

大会名： 第60回市民総合体育大会 春季ソフトボール大会

打撃・守備の記録 (チーム全試合)

登録試合数： 1

チーム名： ドリームズ

No.	補殺	刺殺	失策	守備率	打方	位置	氏名	背番号	打席	打数	安打	得点	打点	犠牲打		四球	死球	三振	盗塁	残塁	打撃妨害	出塁	打撃率	二塁打	三塁打	本塁打	出塁率	試合数				
														バント	フライ																	
1	3	0	0	1.000			小林南海男	1	3	3	0	0	0	0	0	0	0	0	0	0	0	0	0	0	0	0	0.000	0	0	0	0.000	1
2	0	1	0	1.000	L	6	黒川 三広	3	3	2	1	2	1	0	0	1	0	0	0	0	0	0	2	0.500	0	0	0	0.667	1			
3	0	1	0	1.000		4	西田十四男	6	2	2	0	0	0	0	0	0	0	0	0	0	0	0	0	0	0	0.000	0	0	0	0.000	1	
4	0	0	0		H		小寺 信義	7	1	1	0	1	0	0	0	0	0	0	0	0	0	0	0	0	0	0.000	0	0	0	0.000	1	
5	0	1	0	1.000		7	小松 一典	10	2	1	0	0	0	0	0	1	0	0	1	1	0	1	0.000	0	0	0	0.500	1				
6	0	0	0		DP		大堀 一三	11	2	2	0	0	0	0	0	0	0	0	0	0	0	0	0	0	0	0.000	0	0	0	0.000	1	
7	0	6	0	1.000		3	山崎 昭夫	15	3	2	2	1	0	0	0	1	0	0	1	2	0	3	1.000	0	0	0	1.000	1				
8	0	0	0		H		高橋 新市	16	1	1	1	0	0	0	0	0	0	0	1	0	0	1	1.000	0	0	0	1.000	1				
9	0	1	0	1.000		2	笹竹 博	24	2	2	0	0	0	0	0	0	0	0	0	0	0	0	0	0	0	0.000	0	0	0	0.000	1	
10	0	0	0			9	大木 武男	27	2	1	0	0	0	1	0	0	0	0	0	0	0	0	0	0	0	0.000	0	0	0	0.000	1	
11	0	2	0	1.000		8	辻 隆	36	3	3	2	1	1	0	0	0	0	0	1	0	2	0.667	0	0	0	0.667	1					
12	2	0	0	1.000		1	樋口 芳松	39	0	0	0	0	0	0	0	0	0	0	0	0	0	0	0	0	0	0.000	0	0	0	0.000	1	
	5	12	0	1.000					24	20	6	5	2	1	0	3	0	0	3	4	0	9	0.300	0	0	0	0.391	1				

投手の記録

(チーム全試合)

登録試合数： 1

No.	チーム名	投方	氏名	背番号	投球回数	打者	打数	被安打	失点	自責点	被犠牲打		与四球	与死球	奪三振	被本塁打	打撃妨害	暴投	不正投球	投球数	防御率	勝利数	敗戦数	勝利率	試合数
											バント	フライ													
1	ドリームズ		樋口 芳松	39	4	24	22	11	7	7	1	1	0	0	2	0	0	1	0	75	12.25	0	1	0.000	1
	チームの合計				4	24	22	11	7	7	1	1	0	0	2	0	0	1	0	75	12.25	0	1	0.000	1



大会名： 第60回市民総合体育大会 春季ソフトボール大会

打撃・守備の記録 (チーム全試合)

登録試合数： 2

チーム名： 城山クラブ1

No.	補殺	刺殺	失策	守備率	打方	位置	氏名	背番号	打席	打数	安打	得点	打点	犠牲打		四球	死球	三振	盗塁	残塁	打撃妨害	出塁	打撃率	二塁打	三塁打	本塁打	出塁率	試合数
														バント	フライ													
1	0	7	0	1.000		1	笹本三千男	2	2	2	1	1	0	0	0	0	0	0	0	0	0	1	0.500	0	0	0	0.500	2
2	0	0	0			1	岡 敏夫	3	0	0	0	0	0	0	0	0	0	0	0	0	0	0	0	0	0	0.000	1	
3	7	4	1	0.917		6	鈴木 和夫	5	4	3	1	1	0	1	0	0	0	0	0	1	0	1	0.333	0	0	0	0.333	2
4	0	3	0	1.000	L	8	近藤 勝利	6	4	4	2	2	0	0	0	0	0	1	1	0	0	2	0.500	0	0	0	0.500	2
5	0	0	0			H	大河原久雄	7	1	1	0	0	0	0	0	0	0	0	0	0	0	0	0.000	0	0	0	0.000	1
6	0	2	1	0.667		7	榎本 藤男	8	5	4	1	1	1	0	1	0	0	0	0	1	0	1	0.250	0	0	0	0.200	2
7	0	1	0	1.000		5	佐々木勝寿	9	2	2	1	0	0	0	0	0	0	0	0	2	0	1	0.500	0	0	0	0.500	1
8	2	3	0	1.000		3 4	柳田 淳博	10	5	5	2	1	0	0	0	0	0	0	0	1	0	2	0.400	0	0	0	0.400	2
9	2	0	0	1.000		1	峰岸 重雄	11	1	1	1	1	2	0	0	0	0	0	0	0	0	1	1.000	1	0	0	1.000	1
10	0	0	1	0.000	L	9	久徳 博隆	12	4	4	1	1	0	0	0	0	0	1	0	0	0	1	0.250	0	0	0	0.250	2
11	1	1	2	0.500		8	只野 良康	30	4	4	3	1	2	0	0	0	0	0	1	4	0	3	0.750	1	1	0	0.750	2
12	0	0	0			3	杉崎 栄彦	31	1	1	0	0	0	0	0	0	0	0	0	0	0	0	0.000	0	0	0	0.000	2
13	0	0	0			H	三本 優司	38	1	1	0	0	0	0	0	0	0	0	0	0	0	0	0.000	0	0	0	0.000	1
14	0	1	1	0.500		4	染谷 四平	65	1	1	1	0	0	0	0	0	0	0	0	1	0	1	1.000	0	0	0	1.000	1
15	0	2	1	0.667		2	明戸 定巳	71	5	5	3	0	2	0	0	0	0	0	0	0	0	3	0.600	1	0	0	0.600	2
	12	24	7	0.837					40	38	17	9	7	1	1	0	0	2	2	10	0	17	0.447	3	1	0	0.436	2

投手の記録

(チーム全試合)

登録試合数： 2

No.	チーム名	投方	氏名	背番号	投球回数		打者	打数	被安打	失点	自責点	被犠牲打		与四球	与死球	奪三振	被本塁打	打撃妨害	暴投	不正投球	投球数	防御率	勝利数	敗戦数	勝利率	試合数
					バント	フライ																				
1	城山クラブ1		笹本三千男	2	1	2/3	26	21	14	19	18	0	0	3	2	0	0	0	3	0	80	75.60	0	1	0.000	1
2	城山クラブ1		岡 敏夫	3	1	1/3	14	13	9	5	0	0	1	0	0	0	0	0	0	0	36	0.00	0	0	0.000	1
3	城山クラブ1		峰岸 重雄	11	5		24	20	6	5	1	1	0	3	0	0	0	0	1	0	84	1.40	1	0	1.000	1
	チームの合計				8		64	54	29	29	19	1	1	6	2	0	0	0	4	0	200	16.63	1	1	0.500	1

大会名： 第60回市民総合体育大会 春季ソフトボール大会

打撃・守備の記録 (チーム全試合)

登録試合数： 2

チーム名： 栄町SKEゴールズ

No.	補殺	刺殺	失策	守備率	打方	位置	氏名	背番号	打席	打数	安打	得点	打点	犠牲打		四球	死球	三振	盗塁	残塁	打撃妨害	出塁	打撃率	二塁打	三塁打	本塁打	出塁率	試合数	
														バント	フライ														
1	0	0	0			H	園田 稔	11	2	2	1	0	1	0	0	0	0	0	0	0	0	0	1	0.500	0	0	0	0.500	2
2	0	0	0			H	田畑 隆	12	2	2	1	0	1	0	0	0	0	0	0	0	0	0	1	0.500	0	0	0	0.500	1
3	4	0	4	0.500		5	広瀬 数義	15	7	5	2	3	1	0	0	1	1	0	0	2	0	4	0.400	0	0	0	0.571	2	
4	0	11	0	1.000		3	高橋 敏幸	16	6	6	4	5	2	0	0	0	0	0	0	1	0	4	0.667	0	0	0	0.667	2	
5	3	0	0	1.000		1	西園 茂市	17	0	0	0	0	0	0	0	0	0	0	0	0	0	0	0.000	0	0	0	0.000	2	
6	0	0	0			9 OP	乙津 公一	18	8	8	5	5	6	0	0	0	0	0	1	0	0	5	0.625	2	0	0	0.625	2	
7	0	1	0	1.000	L	8	中野 和也	19	7	6	4	5	3	0	0	1	0	0	2	1	0	5	0.667	1	0	0	0.714	2	
8	0	0	0			H	五十嵐 博	24	1	1	1	0	0	0	0	0	0	0	0	1	0	1	1.000	0	0	0	1.000	1	
9	2	5	1	0.875		4	宮下 清	28	6	5	2	3	1	0	0	1	0	1	0	1	0	3	0.400	0	0	0	0.500	2	
10	0	0	0			2	加藤 博康	30	5	5	3	0	1	0	0	0	0	0	0	0	0	3	0.600	0	0	0	0.600	2	
11	0	1	2	0.333	L	7 9	管谷 金光	42	7	6	3	3	2	0	0	0	1	0	0	2	0	4	0.500	1	0	0	0.571	2	
12	0	0	0			DP 7	田口 正雄	43	6	5	3	3	3	0	1	0	0	0	1	2	0	3	0.600	0	0	0	0.500	2	
13	6	3	0	1.000		6	谷口 博幸	47	7	7	4	5	4	0	0	0	0	0	0	1	0	4	0.571	2	0	0	0.571	2	
	15	21	7	0.837					64	58	33	32	25	0	1	3	2	1	4	11	0	38	0.569	6	0	0	0.594	2	

投手の記録

(チーム全試合)

登録試合数： 2

No.	チーム名	投方	氏名	背番号	投球回数	打者	打数	被安打	失点	自責点	被犠牲打		与四球	与死球	奪三振	被本塁打	打撃妨害	暴投	不正投球	投球数	防御率	勝利数	敗戦数	勝利率	試合数
											バント	フライ													
1	栄町SKEゴールズ		西園 茂市	17	7	45	42	17	12	4	1	0	2	0	0	0	0	2	0	138	4.00	1	1	0.500	2
	チームの合計				7	45	42	17	12	4	1	0	2	0	0	0	0	2	0	138	4.00	1	1	0.500	2

大会名： 第60回市民総合体育大会 春季ソフトボール大会

打撃・守備の記録 (チーム全試合)

登録試合数： 2

チーム名： みどりクラブC

No.	補殺	刺殺	失策	守備率	打方	位置	氏名	背番号	打席	打数	安打	得点	打点	犠牲打		四球	死球	三振	盗塁	残塁	打撃妨害	出塁	打撃率	二塁打	三塁打	本塁打	出塁率	試合数
														バント	フライ													
1	0	1	0	1.000		5	森山 弘行	1	6	5	4	3	2	1	0	0	0	0	0	0	0	4	0.800	0	0	0	0.800	2
2	1	1	0	1.000		1	斉藤 俊夫	2	3	3	1	1	2	0	0	0	0	0	0	0	0	1	0.333	0	0	0	0.333	1
3	2	6	0	1.000		3 6	江川 厚史	3	7	4	1	4	0	0	0	3	0	0	0	1	0	4	0.250	0	0	0	0.571	2
4	1	1	1	0.667		7	松田 寿夫	6	8	7	5	4	2	0	0	1	0	0	0	4	0	6	0.714	0	0	0	0.750	2
5	0	1	0	1.000		6 3	吉田 辰夫	8	2	2	1	2	2	0	0	0	0	0	0	0	0	1	0.500	0	0	0	0.500	1
6	0	1	0	1.000		2	横尾 義治	10	6	5	3	1	2	0	0	1	0	0	0	1	0	4	0.600	0	0	0	0.667	2
7	1	2	2	0.600		4 8	徳島 茂樹	21	7	5	1	1	2	0	0	2	0	0	0	3	0	3	0.200	0	0	0	0.429	2
8	0	0	0		L	7	石川 裕久	26	4	4	2	2	1	0	0	0	0	0	0	0	0	2	0.500	0	0	0	0.500	1
9	2	2	0	1.000		4	佐久 逸雄	27	4	3	1	2	1	1	0	0	0	0	1	2	0	1	0.333	0	0	0	0.333	2
10	0	3	2	0.600		R 4 3	須藤 稔	30	3	3	0	1	0	0	0	0	0	0	0	0	0	0	0.000	0	0	0	0.000	1
11	0	2	2	0.500		8	宮本 誠	39	5	4	3	2	3	0	0	1	0	0	1	2	0	4	0.750	1	0	0	0.800	2
12	0	1	0	1.000		9	吉田 達正	45	6	6	4	3	5	0	0	0	0	0	0	1	0	4	0.667	1	1	0	0.667	2
	7	21	7	0.800					61	51	26	26	22	2	0	8	0	0	2	14	0	34	0.510	2	1	0	0.576	2

投手の記録

(チーム全試合)

登録試合数： 2

No.	チーム名	投方	氏名	背番号	投球回数	打者	打数	被安打	失点	自責点	被犠牲打		与四球	与死球	奪三振	被本塁打	打撃妨害	暴投	不正投球	投球数	防御率	勝利数	敗戦数	勝利率	試合数
											バント	フライ													
1	みどりクラブC		斉藤 俊夫	2	4	24	24	10	8	3	0	0	0	0	1	0	0	0	0	62	5.25	1	0	1.000	1
2	みどりクラブC		徳島 茂樹	21	2 2/3	15	12	5	5	2	1	1	1	0	0	0	0	0	0	48	5.25	1	0	1.000	1
3	みどりクラブC		佐久 逸雄	27	0 1/3	7	3	2	3	3	0	0	4	0	0	0	0	1	0	23	63.00	0	0	0.000	1
	チームの合計				7	46	39	17	16	8	1	1	5	0	1	0	0	1	0	133	8.00	2	0	1.000	1

大会名： 第60回市民総合体育大会 春季ソフトボール大会

打撃・守備の記録 (チーム全試合)

登録試合数： 1

チーム名： 三原スターズ

No.	補殺	刺殺	失策	守備率	打方	位置	氏名	背番号	打席	打数	安打	得点	打点	犠牲打		四球	死球	三振	盗塁	残塁	打撃妨害	出塁	打撃率	二塁打	三塁打	本塁打	出塁率	試合数
														バント	フライ													
1	0	1	1	0.500	L	4	黒川 三広	5	1	1	1	0	0	0	0	0	0	0	0	0	0	1	1.000	0	0	0	1.000	1
2	0	2	0	1.000	L	8	保崎 未優	7	2	1	0	0	0	1	0	0	0	0	0	0	0	0	0.000	0	0	0	0.000	1
3	0	0	0		L	3	松本 猛	10	1	1	1	0	0	0	0	0	0	0	0	1	0	1	1.000	0	0	0	1.000	1
4	0	0	0			7	森下 明美	11	0	0	0	0	0	0	0	0	0	0	0	0	0	0	0.000	0	0	0	0.000	1
5	2	1	0	1.000		6	田村 浩明	13	2	2	0	0	0	0	0	0	0	0	0	0	0	0	0.000	0	0	0	0.000	1
6	0	1	0	1.000	L	9	保崎 愛	16	1	1	0	0	0	0	0	0	0	0	0	0	0	0	0.000	0	0	0	0.000	1
7	0	0	0			7	佐藤新太郎	17	1	0	0	0	0	0	0	0	0	0	0	1	1	0	0.000	0	0	0	0.000	1
8	0	2	1	0.667		5	鈴木 智貴	18	2	2	0	0	0	0	0	0	0	1	0	0	0	0	0.000	0	0	0	0.000	1
9	0	0	0			1	宮川 直樹	20	1	1	1	0	0	0	0	0	0	0	0	1	0	1	1.000	0	0	0	1.000	1
10	0	0	0			2	秋庭 文広	24	1	1	0	0	0	0	0	0	0	0	0	0	0	0	0.000	0	0	0	0.000	1
	2	7	2	0.818					12	10	3	0	0	1	0	0	0	1	0	3	1	3	0.300	0	0	0	0.300	1

投手の記録

(チーム全試合)

登録試合数： 1

No.	チーム名	投方	氏名	背番号	投球回数		打者	打数	被安打	失点	自責点	被犠牲打		与四球	与死球	奪三振	被本塁打	打撃妨害	暴投	不正投球	投球数	防御率	勝利数	敗戦数	勝利率	試合数
					バント	フライ																				
1	三原スターズ		宮川 直樹	20	2	1/3	35	28	20	21	21	0	1	6	0	0	2	0	2	0	114	63.00	0	1	0.000	1
	チームの合計				2	1/3	35	28	20	21	21	0	1	6	0	0	2	0	2	0	114	63.00	0	1	0.000	1

大会名： 第60回市民総合体育大会 春季ソフトボール大会

打撃・守備の記録 (チーム全試合)

登録試合数： 3

チーム名： ファミリー

No.	補殺	刺殺	失策	守備率	打方	位置	氏名	背番号	打席	打数	安打	得点	打点	犠牲打		四球	死球	三振	盗塁	残塁	打撃妨害	出塁	打撃率	二塁打	三塁打	本塁打	出塁率	試合数
														バント	フライ													
1	0	0	0			8	吉原 信之	3	4	3	0	1	0	0	0	1	0	0	0	1	0	1	0.000	0	0	0	0.250	3
2	0	0	0		H DP		今村 茂達	4	3	3	2	1	0	0	0	0	0	0	0	0	0	2	0.667	0	0	0	0.667	2
3	2	6	1	0.889		6	佐藤 利信	5	10	8	7	6	4	0	0	2	0	0	0	3	0	9	0.875	1	0	0	0.900	3
4	0	1	0	1.000	L	9	米田 文貴	7	7	6	3	2	3	0	0	1	0	1	0	1	0	4	0.500	0	1	0	0.571	2
5	0	0	0		L DP		菜原 慎一	8	8	8	6	2	5	0	0	0	0	0	0	4	0	6	0.750	0	0	0	0.750	3
6	5	0	1	0.833		1	高野 誠	10	3	3	1	0	0	0	0	0	0	1	0	1	0	1	0.333	1	0	0	0.333	3
7	0	3	0	1.000		7	小坂 佑樹	11	10	8	6	7	6	0	0	2	0	0	0	2	0	8	0.750	3	0	1	0.800	3
8	2	4	0	1.000		4	小林 拓矢	12	9	7	5	5	3	0	0	2	0	0	0	2	0	7	0.714	2	0	0	0.778	3
9	1	4	1	0.833		2	佐藤 雄映	14	10	9	3	3	3	0	0	1	0	1	0	2	0	4	0.333	2	0	0	0.400	3
10	3	0	0	1.000		5	高松 広晴	15	10	7	5	4	8	0	1	2	0	1	0	3	0	7	0.714	0	0	2	0.700	3
11	0	15	0	1.000		3	杉山 章吾	24	10	6	2	4	2	0	0	4	0	0	0	3	0	6	0.333	0	0	1	0.600	3
12	0	0	0			9	渡辺 義謙	25	3	3	1	2	1	0	0	0	0	0	0	0	0	1	0.333	1	0	0	0.333	2
	13	33	3	0.939					87	71	41	37	35	0	1	15	0	4	0	22	0	56	0.577	10	1	4	0.644	3

投手の記録

(チーム全試合)

登録試合数： 3

No.	チーム名	投方	氏名	背番号	投球回数	打者	打数	被安打	失点	自責点	被犠牲打		与四球	与死球	奪三振	被本塁打	打撃妨害	暴投	不正投球	投球数	防御率	勝利数	敗戦数	勝利率	試合数
											バント	フライ													
1	ファミリー		高野 誠	10	11	42	39	7	2	2	2	0	0	0	5	0	1	3	0	158	1.27	3	0	1.000	3
	チームの合計				11	42	39	7	2	2	2	0	0	0	5	0	1	3	0	158	1.27	3	0	1.000	3

大会名： 第60回市民総合体育大会 春季ソフトボール大会

打撃・守備の記録 (チーム全試合)

登録試合数： 1

チーム名： 広沢ソフトクラブ

No.	補殺	刺殺	失策	守備率	打方	位置	氏名	背番号	打席	打数	安打	得点	打点	犠牲打		四球	死球	三振	盗塁	残塁	打撃妨害	出塁	打撃率	二塁打	三塁打	本塁打	出塁率	試合数	
														バント	フライ														
1	0	0	0			H	佐久間藤美	3	1	1	1	0	0	0	0	0	0	0	0	0	0	0	1	1.000	0	0	0	1.000	1
2	1	0	0	1.000		6	堀川 政治	5	2	2	0	0	0	0	0	0	0	0	0	0	0	0	0	0	0	0	0.000	1	
3	1	0	0	1.000		5	黒木 光博	10	1	1	0	0	0	0	0	0	0	1	0	1	0	0	0	0	0	0	0.000	1	
4	0	0	0		L	H	大塚 清之	15	1	1	0	0	0	0	0	0	0	0	0	0	0	0	0	0	0	0	0.000	1	
5	0	3	0	1.000	L	3	増田 友弘	21	2	2	1	0	1	0	0	0	0	0	0	0	0	0	1	0.500	0	0	0	0.500	1
6	0	1	0	1.000		7	近藤 英毅	22	1	1	0	0	0	0	0	0	0	0	0	0	0	0	0	0	0	0	0.000	1	
7	0	2	0	1.000		4	大矢 聡	25	1	1	1	1	0	0	0	0	0	0	0	0	0	1	1.000	0	0	0	1.000	1	
8	0	1	0	1.000		8	大矢 武	27	2	2	0	0	0	0	0	0	0	0	0	1	0	0	0	0	0	0	0.000	1	
9	0	1	0	1.000		9	大石 道弘	30	2	2	0	0	0	0	0	0	0	0	0	0	0	0	0	0	0	0	0.000	1	
10	0	4	0	1.000		2	山岸 祐太	51	2	2	0	0	0	0	0	0	0	0	0	1	0	0	0	0	0	0	0.000	1	
11	0	0	0			H	吉村 健一	55	1	1	0	0	0	0	0	0	0	0	0	0	0	0	0	0	0	0	0.000	1	
12	1	0	0	1.000		1	小川 凌平	88	1	1	1	1	1	0	0	0	0	0	0	0	0	1	1.000	0	0	0	1.000	1	
	3	12	0	1.000					17	17	4	2	2	0	0	0	0	1	0	3	0	4	0.235	0	0	0	0.235	1	

投手の記録

(チーム全試合)

登録試合数： 1

No.	チーム名	投方	氏名	背番号	投球回数	打者	打数	被安打	失点	自責点	被犠牲打		与四球	与死球	奪三振	被本塁打	打撃妨害	暴投	不正投球	投球数	防御率	勝利数	敗戦数	勝利率	試合数
											バント	フライ													
1	広沢ソフトクラブ		小川 凌平	88	4	27	20	8	6	6	0	0	7	0	4	1	0	3	0	100	10.50	0	1	0.000	1
	チームの合計				4	27	20	8	6	6	0	0	7	0	4	1	0	3	0	100	10.50	0	1	0.000	1

大会名： 第60回市民総合体育大会 春季ソフトボール大会

打撃・守備の記録 (チーム全試合)

登録試合数： 1

チーム名： 城山クラブ2

No.	補殺	刺殺	失策	守備率	打方	位置	氏名	背番号	打席	打数	安打	得点	打点	犠牲打		四球	死球	三振	盗塁	残塁	打撃妨害	出塁	打撃率	二塁打	三塁打	本塁打	出塁率	試合数
														バント	フライ													
1	0	0	0			7	柳田 淳博	4	2	2	1	0	0	0	0	0	0	0	0	0	0	1	0.500	0	0	0	0.500	1
2	1	0	0	1.000		6	鈴木 和夫	5	1	1	1	0	0	0	0	0	0	0	0	1	0	1	1.000	0	0	0	1.000	1
3	3	0	0	1.000		4	近藤 勝利	6	2	1	0	0	0	0	0	1	0	0	0	1	0	1	0.000	0	0	0	0.500	1
4	0	0	0			9	榎本 藤男	8	2	2	0	0	0	0	0	0	0	0	0	0	0	0	0.000	0	0	0	0.000	1
5	2	1	0	1.000		6 4	竹村 正幸	10	3	3	0	0	0	0	0	0	0	0	0	1	0	0	0.000	0	0	0	0.000	1
6	1	1	0	1.000		8 5	一戸 譲	15	0	0	0	0	0	0	0	0	0	0	0	0	0	0	0.000	0	0	0	0.000	1
7	0	0	0			R 8	安田 正	16	1	1	0	0	0	0	0	0	0	0	0	1	0	0	0.000	0	0	0	0.000	1
8	0	0	0			5	草間 淳	18	2	2	2	1	0	0	0	0	0	0	0	0	0	2	1.000	1	0	0	1.000	1
9	0	0	0			DP	石山 博一	24	3	3	0	0	0	0	0	0	0	0	0	1	0	0	0.000	0	0	0	0.000	1
10	0	4	0	1.000		2	富岡 孝宏	34	3	2	2	0	1	0	0	1	0	0	0	2	0	3	1.000	0	0	0	1.000	1
11	0	9	0	1.000		3	永井 隆義	36	2	2	0	0	0	0	0	0	0	0	0	0	0	0	0.000	0	0	0	0.000	1
12	3	0	0	1.000	L	1	田中 望	69	2	2	0	0	0	0	0	0	0	0	0	0	0	0	0.000	0	0	0	0.000	1
	10	15	0	1.000					23	21	6	1	1	0	0	2	0	0	0	7	0	8	0.286	1	0	0	0.348	1

投手の記録

(チーム全試合)

登録試合数： 1

No.	チーム名	投方	氏名	背番号	投球回数	打者	打数	被安打	失点	自責点	犠牲打		与四球	与死球	奪三振	被本塁打	打撃妨害	暴投	不正投球	投球数	防御率	勝利数	敗戦数	勝利率	試合数
											バント	フライ													
1	城山クラブ2		田中 望	69	5	24	22	7	4	4	0	0	2	0	4	1	0	1	0	98	5.60	0	1	0.000	1
	チームの合計				5	24	22	7	4	4	0	0	2	0	4	1	0	1	0	98	5.60	0	1	0.000	1

大会名： 第60回市民総合体育大会 春季ソフトボール大会

打撃・守備の記録 (チーム全試合)

登録試合数： 2

チーム名： CNSスタイリッシュ

No.	補殺	刺殺	失策	守備率	打方	位置	氏名	背番号	打席	打数	安打	得点	打点	犠牲打		四球	死球	三振	盗塁	残塁	打撃妨害	出塁	打撃率	二塁打	三塁打	本塁打	出塁率	試合数
														バント	フライ													
1	0	2	0	1.000	L	2	大田 晋輔	2	5	5	2	1	1	0	0	0	0	1	0	0	0	2	0.400	1	0	0	0.400	2
2	2	2	0	1.000		5	大関 和貴	5	5	5	0	0	0	0	0	0	0	0	0	0	0	0	0.000	0	0	0	0.000	2
3	0	0	0			9	郡司 卓	8	4	4	1	0	0	0	0	0	0	0	0	1	0	1	0.250	0	0	0	0.250	2
4	4	0	0	1.000		1 3	若林 泰生	10	1	0	0	0	0	1	0	0	0	0	0	0	0	0	0.000	0	0	0	0.000	2
5	0	2	0	1.000		7	鷺山 広平	11	3	3	1	0	0	0	0	0	0	0	0	1	0	1	0.333	0	0	0	0.333	2
6	1	0	1	0.500		4	吉永 健太	24	3	2	0	0	0	0	0	1	0	2	0	1	0	1	0.000	0	0	0	0.333	2
7	4	6	0	1.000		6	高木 基伸	26	5	5	1	1	0	0	0	0	0	1	0	1	0	1	0.200	0	1	0	0.200	2
8	2	1	0	1.000		6	三浦 宙	27	3	2	0	1	0	0	0	1	0	0	0	1	0	1	0.000	0	0	0	0.333	1
9	0	4	0	1.000	L	8	山口 由高	28	5	5	2	1	3	0	0	0	0	2	0	1	0	2	0.400	0	1	1	0.400	2
10	0	7	0	1.000		3 1	馬場 秀忠	30	3	3	0	0	0	0	0	0	0	1	0	0	0	0	0.000	0	0	0	0.000	2
	13	24	1	0.974					37	34	7	4	4	1	0	2	0	7	0	6	0	9	0.206	1	2	1	0.250	2

投手の記録

(チーム全試合)

登録試合数： 2

No.	チーム名	投方	氏名	背番号	投球回数	打者	打数	被安打	失点	自責点	被犠牲打		与四球	与死球	奪三振	被本塁打	打撃妨害	暴投	不正投球	投球数	防御率	勝利数	敗戦数	勝利率	試合数
											バント	フライ													
1	CNSスタイリッシュ		若林 泰生	10	6	33	30	11	5	5	0	0	3	0	0	0	0	0	0	109	5.83	1	1	0.500	2
2	CNSスタイリッシュ		馬場 秀忠	30	2	15	14	8	6	6	0	0	1	0	0	1	0	0	0	39	21.00	0	0	0.000	1
	チームの合計				8	48	44	19	11	11	0	0	4	0	0	1	0	0	0	148	9.63	1	1	0.500	2



大会名： 第60回市民総合体育大会 春季ソフトボール大会

打撃・守備の記録 (チーム全試合)

登録試合数： 1

チーム名： TEAM SAHARA

No.	補殺	刺殺	失策	守備率	打方	位置	氏名	背番号	打席	打数	安打	得点	打点	犠牲打		四球	死球	三振	盗塁	残塁	打撃妨害	出塁	打撃率	二塁打	三塁打	本塁打	出塁率	試合数
														バント	フライ													
1	0	5	0	1.000		3	山口 健一	3	4	3	1	3	2	0	0	1	0	0	1	0	0	2	0.333	0	0	0	0.500	1
2	0	2	1	0.667		7	黒田 真人	4	4	2	2	1	4	0	0	1	1	0	1	2	0	4	1.000	0	1	0	1.000	1
3	1	0	0	1.000		4 6	二田 修一	5	1	1	0	0	0	0	0	0	0	1	0	0	0	0	0.000	0	0	0	0.000	1
4	0	0	0			DP	畑原 寿俊	6	4	4	2	3	2	0	0	0	0	0	0	1	0	2	0.500	0	1	0	0.500	1
5	0	0	0			8	清水 孝太	7	4	2	1	3	0	0	0	2	0	0	3	0	0	3	0.500	0	0	0	0.750	1
6	2	0	0	1.000		1	川田 修一	12	0	0	0	0	0	0	0	0	0	0	0	0	0	0	0.000	0	0	0	0.000	1
7	1	1	0	1.000		5	吉田 英司	14	4	4	3	3	2	0	0	0	0	0	0	0	0	3	0.750	2	0	0	0.750	1
8	1	2	1	0.750		4	出村 敏志	15	2	2	0	0	1	0	0	0	0	0	0	1	0	0	0.000	0	0	0	0.000	1
9	0	0	1	0.000		2	菅 浩之	17	3	3	1	0	1	0	0	0	0	0	1	0	0	1	0.333	0	0	0	0.333	1
10	2	0	2	0.500		6 4	加藤 弘和	24	4	0	0	2	1	0	0	3	1	0	0	1	0	4	0.000	0	0	0	1.000	1
11	0	0	0			9	山口 浩平	25	4	4	1	1	1	0	0	0	0	0	0	1	0	1	0.250	0	0	0	0.250	1
	7	10	5	0.773					34	25	11	16	14	0	0	7	2	1	6	6	0	20	0.440	2	2	0	0.588	1

投手の記録

(チーム全試合)

登録試合数： 1

No.	チーム名	投方	氏名	背番号	投球回数		打者	打数	被安打	失点	自責点	被犠牲打		与四球	与死球	奪三振	被本塁打	打撃妨害	暴投	不正投球	投球数	防御率	勝利数	敗戦数	勝利率	試合数	
					バント	フライ																					
1	TEAM SAHARA		川田 修一	12	3	1/3	32	26	14	17	13	0	0	6	0	0	0	0	0	1	0	110	27.30	0	1	0.000	1
	チームの合計				3	1/3	32	26	14	17	13	0	0	6	0	0	0	0	0	1	0	110	27.30	0	1	0.000	1

大会名：第60回市民総合体育大会 春季ソフトボール大会

打撃・守備の記録 (チーム全試合)

登録試合数：2

チーム名：ルーキーズ

No.	補殺	刺殺	失策	守備率	打方	位置	氏名	背番号	打席	打数	安打	得点	打点	犠牲打		四球	死球	三振	盗塁	残塁	打撃妨害	出塁	打撃率	二塁打	三塁打	本塁打	出塁率	試合数
														バント	フライ													
1	1	2	0	1.000		8 2	東条 恒	4	6	4	1	3	1	0	0	2	0	1	1	0	0	3	0.250	0	0	0	0.500	2
2	0	1	0	1.000		8 7	森 達朗	6	2	2	2	2	0	0	0	0	0	0	0	0	0	2	1.000	0	0	0	1.000	2
3	0	2	0	1.000		7 8	中内 裕二	7	5	5	1	1	0	0	0	0	0	1	0	1	0	1	0.200	0	0	0	0.200	2
4	0	0	0			8	佐藤 雄樹	12	4	4	4	1	5	0	0	0	0	0	1	2	0	4	1.000	0	0	0	1.000	1
5	0	0	0			4	小堀 卓子	13	1	1	0	0	0	0	0	0	0	0	0	0	0	0	0.000	0	0	0	0.000	1
6	0	8	0	1.000		3	見澤 悦郎	16	6	4	1	3	1	0	0	2	0	0	1	1	0	3	0.250	0	0	0	0.500	2
7	4	3	2	0.778		2	吉田 光彦	18	4	4	0	0	0	0	0	0	0	0	0	1	0	0	0.000	0	0	0	0.000	2
8	3	2	2	0.714		6	橋本 増雄	24	6	5	3	3	2	0	0	1	0	0	0	2	0	4	0.600	0	0	0	0.667	2
9	0	2	1	0.667	L	5	関口 勝幸	30	6	4	3	3	2	0	0	2	0	0	1	2	0	5	0.750	0	1	0	0.833	2
10	2	1	0	1.000		1	堀川 敦子	33	4	3	1	1	0	0	0	1	0	0	0	1	0	2	0.333	0	0	0	0.500	2
11	0	0	0			9	小林 陽一	38	2	2	1	0	0	0	0	0	0	0	0	0	0	1	0.500	0	0	0	0.500	2
	10	21	5	0.861					46	38	17	17	11	0	0	8	0	2	4	10	0	25	0.447	0	1	0	0.543	2

投手の記録

(チーム全試合)

登録試合数：2

No.	チーム名	投方	氏名	背番号	投球回数	打者	打数	被安打	失点	自責点	被犠牲打		与四球	与死球	奪三振	被本塁打	打撃妨害	暴投	不正投球	投球数	防御率	勝利数	敗戦数	勝利率	試合数
											バント	フライ													
1	ルーキーズ		関口 勝幸	30	4	34	25	11	16	14	0	0	7	2	1	0	0	3	0	122	24.50	1	0	1.000	1
2	ルーキーズ		堀川 敦子	33	3	27	19	9	13	13	0	0	6	2	0	0	0	1	0	90	30.33	0	1	0.000	1
	チームの合計				7	61	44	20	29	27	0	0	13	4	1	0	0	4	0	212	27.00	1	1	0.500	1

大会名： 第60回市民総合体育大会 春季ソフトボール大会

打撃・守備の記録 (チーム全試合)

登録試合数： 1

チーム名： 朝二小SC

No.	補殺	刺殺	失策	守備率	打方	位置	氏名	背番号	打席	打数	安打	得点	打点	犠牲打		四球	死球	三振	盗塁	残塁	打撃妨害	出塁	打撃率	二塁打	三塁打	本塁打	出塁率	試合数
														バント	フライ													
1	0	2	0	1.000	L	8	後藤慎識郎	1	3	3	0	0	0	0	0	0	0	1	0	0	0	0	0.000	0	0	0	0.000	1
2	4	2	0	1.000		6	坂本 浩一	6	2	2	0	0	0	0	0	0	0	0	0	0	0	0	0.000	0	0	0	0.000	1
3	0	1	0	1.000		7	中澤 直人	7	2	2	0	0	0	0	0	0	0	0	0	0	0	0	0.000	0	0	0	0.000	1
4	0	1	0	1.000		2	松田 圭祐	10	2	2	1	1	0	0	0	0	0	0	0	0	0	1	0.500	0	0	0	0.500	1
5	1	2	0	1.000		4	東江 隆広	11	1	1	0	0	0	0	0	0	0	0	0	0	0	0	0.000	0	0	0	0.000	1
6	0	5	0	1.000	L	3	藤原 利光	12	2	2	1	0	0	0	0	0	0	0	0	1	0	1	0.500	0	0	0	0.500	1
7	0	1	0	1.000		5	遠井 享二	14	2	1	1	1	0	0	0	1	0	0	0	1	0	2	1.000	0	0	0	1.000	1
8	0	0	0			1	吉田 通昭	15	0	0	0	0	0	0	0	0	0	0	0	0	0	0	0.000	0	0	0	0.000	1
9	3	1	0	1.000		17	坂口 正	17	2	2	2	1	1	0	0	0	0	0	0	0	0	2	1.000	1	0	0	1.000	1
10	0	0	0			9	三輪 隆晃	20	3	3	0	0	0	0	0	0	0	1	0	0	0	0	0.000	0	0	0	0.000	1
11	0	0	0			H	村木 隆司	30	1	1	0	0	0	0	0	0	0	1	0	0	0	0	0.000	0	0	0	0.000	1
	8	15	0	1.000					20	19	5	3	1	0	0	1	0	3	0	2	0	6	0.263	1	0	0	0.300	1

投手の記録

(チーム全試合)

登録試合数： 1

No.	チーム名	投方	氏名	背番号	投球回数	打者	打数	被安打	失点	自責点	被犠牲打		与四球	与死球	奪三振	被本塁打	打撃妨害	暴投	不正投球	投球数	防御率	勝利数	敗戦数	勝利率	試合数
											バント	フライ													
1	朝二小SC		吉田 通昭	15	1	7	7	2	3	3	0	2	1	1	0	0	0	1	0	19	21.00	0	0	0.000	1
2	朝二小SC		坂口 正	17	4	22	15	8	4	4	0	0	3	0	0	0	0	2	0	72	7.00	0	1	0.000	1
	チームの合計				5	29	22	10	7	7	0	2	4	1	0	0	0	3	0	91	9.80	0	1	0.000	1

大会名： 第60回市民総合体育大会 春季ソフトボール大会

打撃・守備の記録 (チーム全試合)

登録試合数： 2

チーム名： バッカス

No.	補殺	刺殺	失策	守備率	打方	位置	氏名	背番号	打席	打数	安打	得点	打点	犠牲打		四球	死球	三振	盗塁	残塁	打撃妨害	出塁	打撃率	二塁打	三塁打	本塁打	出塁率	試合数
														バント	フライ													
1	0	0	0			4	小林南海男	6	3	2	1	1	1	0	0	1	0	0	0	1	0	2	0.500	0	0	0	0.667	1
2	0	5	1	0.833		2	河原喜美雄	8	6	4	2	1	2	0	0	2	0	0	0	2	0	4	0.500	1	0	0	0.667	2
3	1	7	0	1.000		9	下村 隆広	10	6	4	4	3	4	0	0	1	1	0	0	2	0	6	1.000	2	0	0	1.000	2
4	0	1	0	1.000	L	H	大城 誠	11	2	2	1	0	0	0	0	0	0	0	0	0	0	1	0.500	0	0	0	0.500	2
5	3	0	1	0.750	L	5	柏原 佑哉	15	7	4	1	3	1	0	0	3	0	0	0	0	0	4	0.250	1	0	0	0.571	2
6	1	0	0	1.000	R	4	国分 幸三	16	3	3	2	0	0	0	0	0	0	0	1	1	0	2	0.667	0	0	0	0.667	2
7	2	0	0	1.000		1	遠藤 敏昭	18	4	4	0	1	1	0	0	0	0	0	1	2	0	0	0.000	0	0	0	0.000	2
8	0	3	0	1.000		3	井上 正治	29	3	3	1	1	1	0	0	0	0	0	1	0	0	1	0.333	1	0	0	0.333	1
9	0	0	0			7	吉永 弘行	30	6	3	2	3	2	0	0	2	1	0	0	3	0	5	0.667	1	1	0	0.833	2
10	0	0	0			9	小池 隆昭	44	3	2	0	0	1	0	1	0	0	0	0	0	0	0	0.000	0	0	0	0.000	1
11	0	2	0	1.000		8	石崎 龍生	51	6	6	2	3	2	0	0	0	0	0	1	0	0	2	0.333	1	0	0	0.333	2
12	4	6	0	1.000		6	吉永 健吾	62	7	4	3	4	1	0	1	1	1	0	1	1	0	5	0.750	1	0	0	0.714	2
	11	24	2	0.946					56	41	19	20	16	0	2	10	3	0	5	12	0	32	0.463	8	1	0	0.571	2

投手の記録

(チーム全試合)

登録試合数： 2

No.	チーム名	投方	氏名	背番号	投球回数	打者	打数	被安打	失点	自責点	被犠牲打		与四球	与死球	奪三振	被本塁打	打撃妨害	暴投	不正投球	投球数	防御率	勝利数	敗戦数	勝利率	試合数
											バント	フライ													
1	バッカス		大城 誠	11	3	16	14	5	3	2	0	0	2	0	4	0	0	1	0	59	4.67	0	0	0.000	2
2	バッカス		遠藤 敏昭	18	5	18	17	3	0	0	0	0	1	0	1	0	0	0	0	71	0.00	2	0	1.000	2
	チームの合計				8	34	31	8	3	2	0	0	3	0	5	0	0	1	0	130	1.75	2	0	1.000	2

大会名：第60回市民総合体育大会 春季ソフトボール大会

打撃・守備の記録 (チーム全試合)

登録試合数：1

チーム名：膝折パパ会

No.	補殺	刺殺	失策	守備率	打方	位置	氏名	背番号	打席	打数	安打	得点	打点	犠牲打		四球	死球	三振	盗塁	残塁	打撃妨害	出塁	打撃率	二塁打	三塁打	本塁打	出塁率	試合数
														バント	フライ													
1	0	2	0	1.000		9	西村 友宏	6	1	0	0	1	0	0	0	1	0	0	0	0	0	1	0.000	0	0	0	1.000	1
2	0	0	0			9	櫻井 良光	7	2	2	0	0	0	0	0	0	0	0	0	0	0	0	0.000	0	0	0	0.000	1
3	0	0	0			7	川端 浩之	9	2	1	0	0	0	0	0	1	0	0	0	2	0	1	0.000	0	0	0	0.500	1
4	2	0	0	1.000		1	阿比留 寛	10	3	2	0	0	0	0	0	1	0	0	0	1	0	1	0.000	0	0	0	0.333	1
5	0	7	0	1.000		3	中島 幸一	11	2	2	0	0	0	0	0	0	0	0	0	0	0	0	0.000	0	0	0	0.000	1
6	3	0	0	1.000		4	三田村祐介	12	2	2	1	0	1	0	0	0	0	0	0	1	0	1	0.500	0	0	0	0.500	1
7	0	0	0			8	井上 裕太	16	3	3	1	0	0	0	0	0	0	0	0	0	0	1	0.333	0	0	0	0.333	1
8	0	1	1	0.500		2	松永 諭	30	3	3	3	0	0	0	0	0	0	0	1	2	0	3	1.000	0	0	0	1.000	1
9	2	0	0	1.000		5	藤村虎二郎	31	2	2	1	1	0	0	0	0	0	0	0	1	0	1	0.500	0	0	0	0.500	1
10	2	2	1	0.800		6	柏原 孝史	55	3	2	1	0	1	0	0	1	0	0	0	2	0	2	0.500	0	0	0	0.667	1
	9	12	2	0.913					23	19	7	2	2	0	0	4	0	0	1	9	0	11	0.368	0	0	0	0.478	1

投手の記録

(チーム全試合)

登録試合数：1

No.	チーム名	投方	氏名	背番号	投球回数	打者	打数	被安打	失点	自責点	被犠牲打		与四球	与死球	奪三振	被本塁打	打撃妨害	暴投	不正投球	投球数	防御率	勝利数	敗戦数	勝利率	試合数
											バント	フライ													
1	膝折パパ会		阿比留 寛	10	4	27	20	8	10	10	0	1	4	2	1	0	0	0	0	95	17.50	0	1	0.000	1
	チームの合計				4	27	20	8	10	10	0	1	4	2	1	0	0	0	0	95	17.50	0	1	0.000	1

大会名： 第60回市民総合体育大会 春季ソフトボール大会

打撃・守備の記録 (チーム全試合)

登録試合数： 2

チーム名： タイセック

No.	補殺	刺殺	失策	守備率	打方	位置	氏名	背番号	打席	打数	安打	得点	打点	犠牲打		四球	死球	三振	盗塁	残塁	打撃妨害	出塁	打撃率	二塁打	三塁打	本塁打	出塁率	試合数
														バント	フライ													
1	0	3	0	1.000	L	3	吉住 智史	3	3	3	2	2	3	0	0	0	0	0	0	0	0	2	0.667	0	0	1	0.667	2
2	2	5	0	1.000		5	鬼頭 裕介	4	5	3	2	4	0	0	0	0	2	0	5	0	0	4	0.667	0	0	0	0.800	2
3	0	0	0			DP	久徳恵一郎	19	2	2	1	0	0	0	0	0	0	1	0	0	0	1	0.500	0	0	0	0.500	1
4	1	2	0	1.000		4	佐々木達也	21	6	5	2	3	1	0	0	1	0	0	1	1	0	3	0.400	1	0	0	0.500	2
5	0	1	1	0.500		5	渡辺 亮介	23	4	3	0	0	0	0	0	1	0	0	0	1	0	1	0.000	0	0	0	0.250	2
6	1	1	0	1.000		6	角谷 幸司	25	0	0	0	0	0	0	0	0	0	0	0	0	0	0	0.000	0	0	0	0.000	1
7	3	2	0	1.000		6	星野 貴洋	27	5	5	1	0	2	0	0	0	0	0	0	2	0	1	0.200	1	0	0	0.200	2
8	0	2	0	1.000		2	室井 淳	35	5	4	4	3	4	0	0	1	0	0	0	1	0	5	1.000	2	1	0	1.000	2
9	0	1	0	1.000	L	3	伊藤 高弘	47	2	2	1	1	1	0	0	0	0	0	1	1	0	1	0.500	1	0	0	0.500	1
10	0	2	0	1.000	L	8	久徳 大造	51	6	5	0	0	0	0	0	1	0	1	0	0	0	1	0.000	0	0	0	0.167	2
11	0	1	0	1.000		9	島田 大輔	74	5	3	1	2	0	0	0	2	0	0	1	2	0	3	0.333	1	0	0	0.600	2
12	0	2	0	1.000		7	佐藤 隆	77	5	3	0	0	1	0	1	1	0	0	0	1	0	1	0.000	0	0	0	0.200	2
13	2	0	0	1.000		1	初山 智徳	88	0	0	0	0	0	0	0	0	0	0	0	0	0	0	0.000	0	0	0	0.000	2
	9	22	1	0.969					48	38	14	15	12	0	1	7	2	2	8	9	0	23	0.368	6	1	1	0.479	2

投手の記録

(チーム全試合)

登録試合数： 2

No.	チーム名	投方	氏名	背番号	投球回数		打者	打数	被安打	失点	自責点	被犠牲打		与四球	与死球	奪三振	被本塁打	打撃妨害	暴投	不正投球	投球数	防御率	勝利数	敗戦数	勝利率	試合数
					バント	フライ																				
1	タイセック		初山 智徳	88	7	1/3	45	35	12	9	5	0	0	8	2	0	1	0	0	0	139	4.77	1	1	0.500	2
	チームの合計				7	1/3	45	35	12	9	5	0	0	8	2	0	1	0	0	0	139	4.77	1	1	0.500	2

大会名： 第60回市民総合体育大会 春季ソフトボール大会

打撃・守備の記録 (チーム全試合)

登録試合数： 2

チーム名： 栄町ソフトクラブ

No.	補殺	刺殺	失策	守備率	打方	位置	氏名	背番号	打席	打数	安打	得点	打点	犠牲打		四球	死球	三振	盗塁	残塁	打撃妨害	出塁	打撃率	二塁打	三塁打	本塁打	出塁率	試合数
														バント	フライ													
1	2	3	2	0.714		5	野本 崇文	3	6	5	3	4	6	0	0	1	0	0	1	0	0	4	0.600	1	0	1	0.667	2
2	1	2	0	1.000		1	園田 稔	11	4	2	2	0	1	0	0	2	0	0	0	3	0	4	1.000	0	0	0	1.000	2
3	0	4	0	1.000		3	高橋 敏幸	16	6	5	2	4	1	0	0	1	0	0	0	1	0	3	0.400	0	0	0	0.500	2
4	0	0	0			4	西園 茂市	17	2	1	0	0	0	0	0	1	0	0	0	1	0	1	0.000	0	0	0	0.500	1
5	0	2	0	1.000	L	8	中野 和也	19	6	4	1	3	0	0	0	2	0	0	1	0	0	3	0.250	1	0	0	0.500	2
6	0	0	1	0.000	L	2	並木 美彦	20	2	2	0	0	0	0	0	0	0	0	0	0	0	0	0.000	0	0	0	0.000	1
7	1	1	0	1.000		4	中田 浩史	21	3	3	0	0	0	0	0	0	0	0	0	0	0	0	0.000	0	0	0	0.000	2
8	0	0	0			9	五十嵐 博	24	3	1	1	1	2	0	0	2	0	0	1	2	0	3	1.000	0	0	0	1.000	2
9	0	2	1	0.667		7 9	中西 和弘	29	6	3	1	4	1	0	0	1	2	1	0	0	0	4	0.333	0	0	0	0.667	2
10	0	6	0	1.000		2	加藤 博康	30	2	1	1	0	1	0	1	0	0	0	0	0	0	1	1.000	0	0	0	0.500	2
11	1	3	0	1.000		6 7	佐藤 駿一	44	5	3	1	2	2	0	0	2	0	0	0	1	0	3	0.333	0	0	0	0.600	2
12	1	1	0	1.000	H	6	谷口 博幸	47	2	2	2	0	2	0	0	0	0	0	0	2	0	2	1.000	1	0	0	1.000	1
	6	24	4	0.882					47	32	14	18	16	0	1	12	2	1	3	10	0	28	0.438	3	0	1	0.596	2

投手の記録

(チーム全試合)

登録試合数： 2

No.	チーム名	投方	氏名	背番号	投球回数	打者	打数	被安打	失点	自責点	犠牲打		与四球	与死球	奪三振	被本塁打	打撃妨害	暴投	不正投球	投球数	防御率	勝利数	敗戦数	勝利率	試合数
											バント	フライ													
1	栄町ソフトクラブ		園田 稔	11	8	44	40	13	11	10	0	0	4	0	7	1	0	1	0	158	8.75	2	0	1.000	2
	チームの合計				8	44	40	13	11	10	0	0	4	0	7	1	0	1	0	158	8.75	2	0	1.000	2

大会名： 第60回市民総合体育大会 春季ソフトボール大会

打撃・守備の記録 (チーム全試合)

登録試合数： 1

チーム名： コトークラブ

No.	補殺	刺殺	失策	守備率	打方	位置	氏名	背番号	打席	打数	安打	得点	打点	犠牲打		四球	死球	三振	盗塁	残塁	打撃妨害	出塁	打撃率	二塁打	三塁打	本塁打	出塁率	試合数
														バント	フライ													
1	0	2	0	1.000	L	3	青屋 和希	1	2	2	0	0	0	0	0	0	0	1	0	1	0	0	0.000	0	0	0	0.000	1
2	0	0	0			4	宮澤 奎太	2	2	2	2	0	1	0	0	0	0	0	0	2	0	2	1.000	0	0	0	1.000	1
3	0	1	2	0.333		7	長田 博見	6	2	2	2	1	2	0	0	0	0	0	0	0	0	2	1.000	0	1	0	1.000	1
4	1	1	0	1.000		1	小堀田 忍	9	3	2	0	2	0	0	0	1	0	1	1	1	0	1	0.000	0	0	0	0.333	1
5	0	1	0	1.000		9	清浦 拓真	12	2	2	0	0	0	0	0	0	0	0	0	0	0	0	0.000	0	0	0	0.000	1
6	0	1	0	1.000		2	斉藤 大	13	3	3	0	0	0	0	0	0	0	0	0	1	0	0	0.000	0	0	0	0.000	1
7	0	0	0			5	高山 雅貴	17	3	3	2	2	2	0	0	0	0	0	0	0	0	2	0.667	0	1	0	0.667	1
8	1	2	0	1.000		8	岡野 徹也	21	3	3	0	0	0	0	0	0	0	2	0	0	0	0	0.000	0	0	0	0.000	1
9	1	1	0	1.000		6	石井 直人	27	3	3	1	1	0	0	0	0	0	2	0	0	0	1	0.333	1	0	0	0.333	1
	3	9	2	0.857					23	22	7	6	5	0	0	1	0	6	1	5	0	8	0.318	1	2	0	0.348	1

投手の記録

(チーム全試合)

登録試合数： 1

No.	チーム名	投方	氏名	背番号	投球回数	打者	打数	被安打	失点	自責点	被犠牲打		与四球	与死球	奪三振	被本塁打	打撃妨害	暴投	不正投球	投球数	防御率	勝利数	敗戦数	勝利率	試合数
											バント	フライ													
1	コトークラブ		小堀田 忍	9	3	25	16	9	11	11	0	1	8	0	1	0	0	2	0	91	25.67	0	1	0.000	1
	チームの合計				3	25	16	9	11	11	0	1	8	0	1	0	0	2	0	91	25.67	0	1	0.000	1



大会名： 第60回市民総合体育大会 春季ソフトボール大会

打撃・守備の記録 (チーム全試合)

登録試合数： 1

チーム名： オールファイブ

No.	補殺	刺殺	失策	守備率	打方	位置	氏名	背番号	打席	打数	安打	得点	打点	犠牲打		四球	死球	三振	盗塁	残塁	打撃妨害	出塁	打撃率	二塁打	三塁打	本塁打	出塁率	試合数
														バント	フライ													
1	0	0	0			DP	伊藤 進	2	2	2	0	0	0	0	0	0	0	0	0	0	0	0	0.000	0	0	0	0.000	1
2	1	0	0	1.000		5	佐野 嘉則	3	1	1	1	0	1	0	0	0	0	0	0	1	0	1	1.000	0	0	0	1.000	1
3	0	0	0			1	近藤 保	5	0	0	0	0	0	0	0	0	0	0	0	0	0	0	0.000	0	0	0	0.000	1
4	2	1	0	1.000		4 5	宮本 佳則	7	2	2	0	0	0	0	0	0	0	0	0	0	0	0	0.000	0	0	0	0.000	1
5	1	1	1	0.667		2	吉田 正清	9	2	2	1	1	0	0	0	0	0	0	0	0	0	1	0.500	0	0	0	0.500	1
6	1	2	0	1.000		6	白石 徹	10	3	3	3	0	4	0	0	0	0	0	0	2	0	3	1.000	0	0	0	1.000	1
7	0	0	0			7	黒瀬 勝也	23	2	1	0	1	0	0	0	1	0	0	1	0	0	1	0.000	0	0	0	0.500	1
8	0	1	0	1.000		9	藤原 誠	24	1	0	0	1	0	1	0	0	0	0	0	0	0	0	0.000	0	0	0	0.000	1
9	0	1	0	1.000		4	吉岡 章一	27	1	1	0	0	0	0	0	0	0	0	0	0	0	0	0.000	0	0	0	0.000	1
10	0	0	0			H	河野 明	29	1	0	0	1	0	0	0	1	0	0	0	0	0	1	0.000	0	0	0	1.000	1
11	0	2	0	1.000		L 3	大塚 清之	31	3	2	0	1	0	0	0	1	0	1	0	0	0	1	0.000	0	0	0	0.333	1
12	0	1	0	1.000		8	正野 寛樹	59	3	2	0	1	0	0	0	1	0	0	0	0	0	1	0.000	0	0	0	0.333	1
	5	9	1	0.933					21	16	5	6	5	1	0	4	0	1	1	3	0	9	0.313	0	0	0	0.450	1

投手の記録

(チーム全試合)

登録試合数： 1

No.	チーム名	投方	氏名	背番号	投球回数	打者	打数	被安打	失点	自責点	被犠牲打		与四球	与死球	奪三振	被本塁打	打撃妨害	暴投	不正投球	投球数	防御率	勝利数	敗戦数	勝利率	試合数
											バント	フライ													
1	オールファイブ		近藤 保	5	3	26	14	5	11	11	0	0	12	0	0	0	0	2	0	112	25.67	0	1	0.000	1
	チームの合計				3	26	14	5	11	11	0	0	12	0	0	0	0	2	0	112	25.67	0	1	0.000	1

大会名： 第60回市民総合体育大会 春季ソフトボール大会

打撃・守備の記録 (チーム全試合)

登録試合数： 2

チーム名： ゴーマルクラブA

No.	補殺	刺殺	失策	守備率	打方	位置	氏名	背番号	打席	打数	安打	得点	打点	犠牲打		四球	死球	三振	盗塁	残塁	打撃妨害	出塁	打撃率	二塁打	三塁打	本塁打	出塁率	試合数
														バント	フライ													
1	1	3	0	1.000		9	伏見 豊	4	6	4	2	2	2	0	0	2	0	0	1	2	0	4	0.500	0	0	0	0.667	2
2	3	1	0	1.000		5	伊藤 孝之	7	6	5	4	4	9	0	0	1	0	0	0	1	0	5	0.800	0	0	2	0.833	2
3	0	0	0			DP	浅見 達雄	10	3	0	0	1	0	0	0	3	0	0	0	2	0	3	0.000	0	0	0	1.000	1
4	0	2	0	1.000		8	森本 英丞	12	6	5	1	2	1	0	0	1	0	0	0	2	0	2	0.200	0	0	0	0.333	2
5	1	1	0	1.000		7	岩下 俊夫	18	6	4	1	2	3	0	0	2	0	0	0	1	0	3	0.250	0	1	0	0.500	2
6	1	7	0	1.000		4	長田 辰男	19	7	3	0	4	1	0	0	4	0	1	0	1	0	4	0.000	0	0	0	0.571	2
7	2	0	1	0.667		1	福士 隆	20	6	5	1	2	1	0	0	1	0	1	0	0	0	2	0.200	0	0	0	0.333	2
8	0	2	0	1.000		2	門傳 忠二	23	6	2	0	1	1	0	0	4	0	0	0	2	0	4	0.000	0	0	0	0.667	2
9	1	8	0	1.000			吉田 徹	24	2	2	1	1	2	0	0	0	0	0	0	0	0	1	0.500	0	0	0	0.500	2
10	4	0	0	1.000		6	吉川 誠司	26	6	3	2	3	2	0	0	3	0	0	0	0	0	5	0.667	0	1	0	0.833	2
	13	24	1	0.974					54	33	12	22	22	0	0	21	0	2	1	11	0	33	0.364	0	2	2	0.611	2

投手の記録

(チーム全試合)

登録試合数： 2

No.	チーム名	投方	氏名	背番号	投球回数	打者	打数	被安打	失点	自責点	被犠牲打		与四球	与死球	奪三振	被本塁打	打撃妨害	暴投	不正投球	投球数	防御率	勝利数	敗戦数	勝利率	試合数
											バント	フライ													
1	ゴーマルクラブA		福士 隆	20	8	41	32	11	9	7	1	0	7	1	1	0	0	3	0	141	6.13	2	0	1.000	2
	チームの合計				8	41	32	11	9	7	1	0	7	1	1	0	0	3	0	141	6.13	2	0	1.000	2

大会名： 第60回市民総合体育大会 春季ソフトボール大会

打撃・守備の記録 (チーム全試合)

登録試合数： 1

チーム名： ジョークス

No.	補殺	刺殺	失策	守備率	打方	位置	氏名	背番号	打席	打数	安打	得点	打点	犠牲打		四球	死球	三振	盗塁	残塁	打撃妨害	出塁	打撃率	二塁打	三塁打	本塁打	出塁率	試合数
														バント	フライ													
1	0	0	0			8	須田 守	4	4	4	0	0	0	0	0	0	0	0	0	1	0	0	0.000	0	0	0	0.000	1
2	1	1	0	1.000		4	吉岡 孝夫	6	3	1	0	1	0	0	0	2	0	0	0	2	0	2	0.000	0	0	0	0.667	1
3	0	1	0	1.000		9	湯浅 拓海	7	3	1	1	0	1	0	0	1	1	0	0	0	0	3	1.000	0	0	0	1.000	1
4	0	3	0	1.000	S	3	加藤 誠	13	3	1	0	0	0	0	0	2	0	1	0	2	0	2	0.000	0	0	0	0.667	1
5	0	1	1	0.500		2	片桐 敏雄	14	3	3	1	1	0	0	0	0	0	0	0	1	0	1	0.333	0	0	0	0.333	1
6	1	1	0	1.000		5	須田 紀輝	16	3	2	2	1	0	0	0	0	1	0	1	1	0	3	1.000	0	0	0	1.000	1
7	0	3	0	1.000		7	柴沼 勇太	17	3	3	2	2	1	0	0	0	0	0	0	1	0	2	0.667	0	0	0	0.667	1
8	1	0	0	1.000	L	1	榎本 悟	23	3	2	0	0	1	0	0	0	1	0	0	1	0	1	0.000	0	0	0	0.333	1
9	2	2	0	1.000		6	上野 雄二	24	3	2	0	2	1	0	0	0	1	0	0	0	0	1	0.000	0	0	0	0.333	1
	5	12	1	0.944					28	19	6	7	4	0	0	5	4	1	1	9	0	15	0.316	0	0	0	0.536	1

投手の記録

(チーム全試合)

登録試合数： 1

No.	チーム名	投方	氏名	背番号	投球回数	打者	打数	被安打	失点	自責点	被犠牲打		与四球	与死球	奪三振	被本塁打	打撃妨害	暴投	不正投球	投球数	防御率	勝利数	敗戦数	勝利率	試合数
											バント	フライ													
1	ジョークス		榎本 悟	23	4	25	18	7	7	7	0	1	6	0	0	0	0	0	0	85	12.25	0	0	0.000	1
	チームの合計				4	25	18	7	7	7	0	1	6	0	0	0	0	0	0	85	12.25	0	0	0.000	1

大会名： 第60回市民総合体育大会 春季ソフトボール大会

打撃・守備の記録 (チーム全試合)

登録試合数： 2

チーム名： みどりクラブA

No.	補殺	刺殺	失策	守備率	打方	位置	氏名	背番号	打席	打数	安打	得点	打点	犠牲打		四球	死球	三振	盗塁	残塁	打撃妨害	出塁	打撃率	二塁打	三塁打	本塁打	出塁率	試合数
														バント	フライ													
1	2	4	0	1.000		6 1	斉藤 俊夫	2	5	4	1	1	1	0	0	1	0	0	0	1	0	2	0.250	0	1	0	0.400	2
2	2	1	0	1.000		9	松田 寿夫	6	6	6	3	2	3	0	0	0	0	0	0	0	0	3	0.500	1	1	0	0.500	2
3	0	5	0	1.000		4	飛田 志郎	7	2	1	0	1	0	0	0	1	0	0	0	0	0	1	0.000	0	0	0	0.500	1
4	1	3	0	1.000		2	吉田 辰夫	8	5	3	2	2	2	0	1	1	0	0	0	1	0	3	0.667	1	0	0	0.600	2
5	4	1	2	0.714		5	江川 厚史	10	5	3	1	0	0	0	0	1	1	0	0	3	0	3	0.333	0	0	0	0.600	2
6	5	0	0	1.000		1 6	山本 健史	16	5	4	4	0	3	0	0	1	0	0	1	5	0	5	1.000	1	0	0	1.000	2
7	4	3	1	0.875		4	徳島 茂樹	21	5	5	0	0	0	0	0	0	0	0	0	0	0	0	0.000	0	0	0	0.000	2
8	1	7	0	1.000		3	金井 陽司	24	3	1	0	0	0	0	0	2	0	0	0	0	0	2	0.000	0	0	0	0.667	2
9	0	0	0		L	7	石川 裕久	26	3	3	0	1	0	0	0	0	0	0	0	0	0	0	0.000	0	0	0	0.000	2
10	0	0	0			8	宮本 誠	30	6	4	2	3	0	0	0	2	0	0	0	1	0	4	0.500	0	0	0	0.667	2
	19	24	3	0.935					45	34	13	10	9	0	1	9	1	0	1	11	0	23	0.382	3	2	0	0.511	2

投手の記録

(チーム全試合)

登録試合数： 2

No.	チーム名	投方	氏名	背番号	投球回数		打者	打数	被安打	失点	自責点	被犠牲打		与四球	与死球	奪三振	被本塁打	打撃妨害	暴投	不正投球	投球数	防御率	勝利数	敗戦数	勝利率	試合数
					バント	フライ																				
1	みどりクラブA		斉藤 俊夫	2	0	1/3	1	1	0	0	0	0	0	0	0	1	0	0	0	0	3	0.00	0	0	0.000	1
2	みどりクラブA		山本 健史	16	7	2/3	55	37	13	18	14	0	0	14	4	2	2	0	10	0	209	12.78	0	1	0.000	2
	チームの合計				8		56	38	13	18	14	0	0	14	4	3	2	0	10	0	212	12.25	0	1	0.000	2

大会名： 第60回市民総合体育大会 春季ソフトボール大会

打撃・守備の記録 (チーム全試合)

登録試合数： 1

チーム名： ゴーマルクラブ

No.	補殺	刺殺	失策	守備率	打方	位置	氏名	背番号	打席	打数	安打	得点	打点	犠牲打		四球	死球	三振	盗塁	残塁	打撃妨害	出塁	打撃率	二塁打	三塁打	本塁打	出塁率	試合数
														バント	フライ													
1	2	2	1	0.800		5	永吉 勉	8	3	3	1	1	1	0	0	0	0	0	0	0	0	1	0.333	0	1	0	0.333	1
2	0	1	0	1.000		3	浅見 達雄	10	2	0	0	0	0	0	0	2	0	0	0	2	0	2	0.000	0	0	0	1.000	1
3	0	0	0			DP	井口 弘仁	17	2	2	0	0	0	0	0	0	0	0	0	0	0	0	0.000	0	0	0	0.000	1
4	0	1	1	0.500		7	岩下 俊夫	18	3	1	1	1	1	1	1	0	0	0	0	0	0	1	1.000	0	0	0	0.500	1
5	0	2	0	1.000		6 8	長田 辰男	19	3	2	2	3	0	0	0	1	0	0	0	0	0	3	1.000	1	0	0	1.000	1
6	1	2	0	1.000		8 6	福士 隆	20	3	3	3	2	4	0	0	0	0	0	0	1	0	3	1.000	2	0	0	1.000	1
7	0	1	0	1.000		9	大畑 高信	21	2	2	0	1	0	0	0	0	0	0	0	0	0	0	0.000	0	0	0	0.000	1
8	1	0	1	0.500		1	吉田 徹	24	0	0	0	0	0	0	0	0	0	0	0	0	0	0	0.000	0	0	0	0.000	1
9	0	0	0			9	斉藤 文治	27	2	1	0	0	0	0	0	1	0	0	0	1	0	1	0.000	0	0	0	0.500	1
10	0	0	0			2	鈴木 隆	30	2	1	0	0	1	0	0	1	0	0	0	1	0	1	0.000	0	0	0	0.500	1
	4	9	3	0.813					22	15	7	8	7	1	1	5	0	0	0	5	0	12	0.467	3	1	0	0.571	1

投手の記録

(チーム全試合)

登録試合数： 1

No.	チーム名	投方	氏名	背番号	投球回数	打者	打数	被安打	失点	自責点	被犠牲打		与四球	与死球	奪三振	被本塁打	打撃妨害	暴投	不正投球	投球数	防御率	勝利数	敗戦数	勝利率	試合数
											バント	フライ													
1	ゴーマルクラブ	L	吉田 徹	24	3	32	25	15	16	11	1	0	6	0	0	0	0	0	0	101	25.67	0	1	0.000	1
	チームの合計				3	32	25	15	16	11	1	0	6	0	0	0	0	0	0	101	25.67	0	1	0.000	1

大会名： 第60回市民総合体育大会 春季ソフトボール大会

打撃・守備の記録 (チーム全試合)

登録試合数： 2

チーム名： ビッキーズ

No.	補殺	刺殺	失策	守備率	打方	位置	氏名	背番号	打席	打数	安打	得点	打点	犠牲打		四球	死球	三振	盗塁	残塁	打撃妨害	出塁	打撃率	二塁打	三塁打	本塁打	出塁率	試合数
														バント	フライ													
1	1	1	0	1.000		7	関口 七海	2	7	7	3	2	3	0	0	0	0	0	0	1	0	3	0.429	1	0	0	0.429	2
2	2	5	0	1.000		2	金子明日香	3	7	4	2	3	3	0	1	2	0	0	2	0	0	4	0.500	0	0	1	0.571	2
3	0	7	0	1.000		1 3	高野智恵子	9	5	5	1	1	0	0	0	0	0	0	0	0	0	1	0.200	0	0	0	0.200	2
4	0	2	0	1.000		8	山崎 優奈	10	5	4	1	1	1	0	0	1	0	0	2	2	0	2	0.250	0	0	0	0.400	2
5	2	1	0	1.000		5	若松 千寛	11	7	7	4	3	4	0	0	0	0	0	1	1	0	4	0.571	0	2	0	0.571	2
6	6	1	1	0.875		6	佐藤 彩音	16	5	5	3	2	3	0	0	0	0	0	1	2	0	3	0.600	0	1	0	0.600	2
7	0	0	0			9	藤原 祐奈	17	5	5	1	2	1	0	0	0	0	0	0	0	0	1	0.200	0	0	0	0.200	2
8	6	3	0	1.000		4	宮内理恵子	18	5	5	2	2	1	0	0	0	0	1	0	0	0	2	0.400	0	0	0	0.400	2
9	2	10	0	1.000		3 1	佐藤じゅり	21	5	4	1	2	2	0	0	1	0	0	1	0	0	2	0.250	0	0	0	0.400	2
	19	30	1	0.980					51	46	18	18	18	0	1	4	0	1	7	6	0	22	0.391	1	3	1	0.431	2

投手の記録

(チーム全試合)

登録試合数： 2

No.	チーム名	投方	氏名	背番号	投球回数	打者	打数	被安打	失点	自責点	被犠牲打		与四球	与死球	奪三振	被本塁打	打撃妨害	暴投	不正投球	投球数	防御率	勝利数	敗戦数	勝利率	試合数
											バント	フライ													
1	ビッキーズ		関口 七海	2	6	27	26	11	2	2	1	0	0	0	3	0	0	1	0	70	2.33	1	0	1.000	1
2	ビッキーズ		高野智恵子	9	2	11	11	3	2	1	0	0	0	0	2	0	0	0	0	39	3.50	0	0	0.000	1
3	ビッキーズ		佐藤じゅり	21	2	7	7	1	0	0	0	0	0	0	0	0	0	0	0	36	0.00	1	0	1.000	1
	チームの合計				10	45	44	15	4	3	1	0	0	0	5	0	0	1	0	145	2.10	2	0	1.000	1

大会名： 第60回市民総合体育大会 春季ソフトボール大会

打撃・守備の記録 (チーム全試合)

登録試合数： 2

チーム名： 楽

No.	補殺	刺殺	失策	守備率	打方	位置	氏名	背番号	打席	打数	安打	得点	打点	犠牲打		四球	死球	三振	盗塁	残塁	打撃妨害	出塁	打撃率	二塁打	三塁打	本塁打	出塁率	試合数
														バント	フライ													
1	1	2	0	1.000	L	2	徳永亜希子	2	7	7	3	2	1	0	0	0	0	1	1	2	0	3	0.429	0	0	0	0.429	2
2	1	2	0	1.000	L	7	築田 和美	5	7	7	5	3	1	0	0	0	0	0	1	1	0	5	0.714	0	0	1	0.714	2
3	1	0	0	1.000		5	遠藤 京子	6	5	5	2	0	0	0	0	0	0	0	1	0	2	0.400	0	0	0	0.400	2	
4	1	3	0	1.000		9	川田 智子	9	6	6	3	1	2	0	0	0	0	0	0	1	0	3	0.500	0	0	0	0.500	2
5	0	0	0		L	H	高柳 夏季	10	1	1	1	0	1	0	0	0	0	0	0	1	0	1	1.000	0	0	0	1.000	1
6	5	3	1	0.889		6	杉田 文子	11	7	7	4	1	3	0	0	0	0	0	1	3	0	4	0.571	0	0	1	0.571	2
7	0	2	0	1.000		8	阿部 幸香	16	6	5	4	2	0	1	0	0	0	0	0	1	0	4	0.800	0	1	0	0.800	2
8	0	15	0	1.000		3	近藤真紀子	18	6	6	0	1	0	0	0	0	0	1	0	0	0	0	0.000	0	0	0	0.000	2
9	3	0	0	1.000		4	山岸 麻衣	19	6	6	4	1	2	0	0	0	0	0	0	3	0	4	0.667	0	0	0	0.667	2
10	2	0	0	1.000		1	松本 里絵	21	6	6	4	2	1	0	0	0	0	1	0	2	0	4	0.667	0	0	0	0.667	2
	14	27	1	0.976					57	56	30	13	11	1	0	0	0	3	3	15	0	30	0.536	0	1	2	0.536	2

投手の記録

(チーム全試合)

登録試合数： 2

No.	チーム名	投方	氏名	背番号	投球回数	打者	打数	被安打	失点	自責点	犠牲打		与四球	与死球	奪三振	被本塁打	打撃妨害	暴投	不正投球	投球数	防御率	勝利数	敗戦数	勝利率	試合数
											バント	フライ													
1	楽		松本 里絵	21	9	48	43	17	8	8	0	1	4	0	2	0	0	0	0	143	6.22	1	1	0.500	2
	チームの合計				9	48	43	17	8	8	0	1	4	0	2	0	0	0	0	143	6.22	1	1	0.500	2

大会名：第60回市民総合体育大会 春季ソフトボール大会

打撃・守備の記録 (チーム全試合)

登録試合数：2

チーム名：フラワーズ

No.	補殺	刺殺	失策	守備率	打方	位置	氏名	背番号	打席	打数	安打	得点	打点	犠牲打		四球	死球	三振	盗塁	残塁	打撃妨害	出塁	打撃率	二塁打	三塁打	本塁打	出塁率	試合数
														バント	フライ													
1	3	2	1	0.833		6	四釜みどり	1	5	5	1	1	1	0	0	0	0	2	0	1	0	1	0.200	0	0	0	0.200	2
2	0	2	0	1.000		4	中川 博江	5	5	4	1	1	0	0	0	1	0	1	0	1	0	2	0.250	0	0	0	0.400	2
3	1	0	1	0.500		5	小堀 卓子	7	5	5	3	3	0	0	0	0	0	0	0	1	0	3	0.600	0	0	0	0.600	2
4	0	1	1	0.500		2	堀川 敦子	10	5	5	3	1	0	0	0	0	0	0	0	1	0	3	0.600	1	0	0	0.600	2
5	0	2	0	1.000		5	佐野 春恵	15	3	3	2	0	1	0	0	0	0	0	0	2	0	2	0.667	0	0	0	0.667	1
6	0	0	0			9	白銀 順子	18	1	1	0	0	0	0	0	0	0	0	0	0	0	0	0.000	0	0	0	0.000	1
7	0	6	1	0.857	L	3	保崎 愛	21	5	5	2	0	0	0	0	0	0	0	1	2	0	2	0.400	0	0	0	0.400	2
8	1	3	0	1.000		1	立澤 英子	23	5	5	2	1	1	0	0	0	0	0	0	1	0	2	0.400	0	0	0	0.400	2
9	1	1	0	1.000	L	8	佐藤 典子	26	5	5	1	0	2	0	0	0	0	0	0	1	0	1	0.200	0	0	0	0.200	2
10	1	6	1	0.875	L	7	保崎 未優	35	5	4	2	0	2	0	0	1	0	0	1	4	0	3	0.500	0	0	0	0.600	2
11	0	0	0			9	田中美智子	36	1	1	0	0	0	0	0	0	0	0	0	0	0	0	0.000	0	0	0	0.000	1
	7	23	5	0.857					45	43	17	7	7	0	0	2	0	3	2	14	0	19	0.395	1	0	0	0.422	2

投手の記録

(チーム全試合)

登録試合数：2

No.	チーム名	投方	氏名	背番号	投球回数		打者	打数	被安打	失点	自責点	被犠牲打		与四球	与死球	奪三振	被本塁打	打撃妨害	暴投	不正投球	投球数	防御率	勝利数	敗戦数	勝利率	試合数
					バント	フライ																				
1	フラワーズ		立澤 英子	23	7	2/3	60	58	33	26	22	0	0	2	0	0	3	0	1	0	159	20.09	0	2	0.000	2
	チームの合計				7	2/3	60	58	33	26	22	0	0	2	0	0	3	0	1	0	159	20.09	0	2	0.000	2